

Výsledky - Jednotlivci · 3 stránky

Poř.	Start. č.	Příjmení, jméno	Klub / město	Stát	Nar.	Plavání	Kolo	Běh	Čas	Ztráta
Muži (42)										
1	87	BROŽEK Vítek	KOME Klub Kraslice		1999	0:02:24 (1)	0:21:39 (3,+1)	0:10:12 (1,+3)	34:16.4	-
2	105	MENDE Stephan	Triathlon Team Vogtland		1981	0:03:03 (16)	0:21:06 (1,+16)	0:10:34 (2,+1)	34:23.0	+ 6.6
3	63	SVOBODA Jiří	CK Team bike Březová		1994	0:02:58 (13)	0:21:11 (2,+13)	0:11:21 (6,+2)	35:10.1	+ 53.7
4	114	BROŽ Milan	KOME Klub Kraslice		1982	0:02:38 (6)	0:22:20 (7,+6)	0:11:18 (4,+4)	35:55.4	+ 1:39.0
5	52	ODL Jakub	KOME Klub Kraslice		1989	0:03:12 (21)	0:22:02 (5,+21)	0:11:35 (8,+5)	36:29.9	+ 2:13.5
6	31	ŠKOLA Pavel	Plzeň		1986	0:03:19 (23)	0:22:12 (6,+23)	0:11:34 (7,+6)	36:45.7	+ 2:29.3
7	81	KRUPIČKA Petr	Jirkov		1978	0:02:36 (4)	0:22:36 (8,+4)	0:12:27 (17,+7)	37:41.0	+ 3:24.6
8	113	KODL Pavel	CK Team bike Březová		1991	0:03:57 (39)	0:21:42 (4,+39)	0:12:30 (18,+8)	37:49.8	+ 3:33.4
9	103	DUFEK David	JOHOHO		1980	0:02:37 (5)	0:23:53 (12,+5)	0:11:40 (9,+9)	37:50.9	+ 3:34.5
10	61	KUZMA Pavel	Mazda Algon Plus Auto Pro cycling team		1981	0:03:27 (27)	0:23:45 (10,+27)	0:11:48 (11,+12)	38:41.0	+ 4:24.6
11	90	BAŠUS Lubomír	Kolová		1984	0:03:52 (38)	0:24:44 (17,+38)	0:10:42 (3,+21)	38:58.1	+ 4:41.7
12	47	ŠKRABÁNEK Jiří	Cheb		1983	0:03:21 (24)	0:23:33 (9,+24)	0:12:45 (24,+10)	39:18.7	+ 5:02.3
13	46	LANDIGA Michal	Slávia K.Vary		1957	0:03:10 (19)	0:24:47 (18,+19)	0:11:45 (10,+16)	39:23.1	+ 5:06.7
14	72	NOSEK Martin	TAP		2004	0:02:47 (9)	0:24:36 (16,+9)	0:12:22 (16,+13)	39:25.2	+ 5:08.8
15	57	MACHÁČEK Marek	Triatket KV		1976	0:03:09 (18)	0:25:20 (20,+18)	0:11:18 (5,+19)	39:27.8	+ 5:11.4
16	68	KROPACEK Jan	Wolfnet.cz		1973	0:03:42 (34)	0:24:26 (15,+34)	0:11:51 (12,+17)	39:40.1	+ 5:23.7
17	108	GROBHEISER Peter	TRI Cheb		1966	0:03:39 (32)	0:24:07 (13,+32)	0:12:39 (21,+14)	40:06.0	+ 5:49.6
18	104	LIVIU Tihi	Triathlon Team Vogtland		2000	0:03:03 (17)	0:25:27 (21,+17)	0:12:04 (14,+20)	40:14.8	+ 5:58.4
19	89	HAJNÝ Jiří	Wrestling Nejdek		1996	0:03:57 (40)	0:23:51 (11,+40)	0:12:45 (25,+15)	40:14.9	+ 5:58.5
20	101	MATEJOVIČ Michal	Sokolov		1998	0:02:57 (12)	0:26:01 (25,+12)	0:11:53 (13,+24)	40:32.1	+ 6:15.7
21	67	TRAPP Lukáš	Vý/iron Man		1989	0:02:44 (7)	0:24:17 (14,+7)	0:13:52 (33,+11)	40:32.3	+ 6:15.9
22	106	ŘEPA Vilém	PROFI SPORT CHEB		2005	0:02:31 (2)	0:25:49 (24,+2)	0:12:44 (23,+22)	41:05.5	+ 6:49.1
23	85	STRNAD Petr	Sokolov		1982	0:03:25 (26)	0:25:34 (22,+26)	0:12:49 (26,+25)	41:29.0	+ 7:12.6
24	115	JIRKOVSKÝ Libor	Witte bike team		1972	0:03:45 (36)	0:24:58 (19,+36)	0:13:22 (30,+23)	41:46.0	+ 7:29.6
25	41	HAVLÍČEK Michal	ACES Team K.Vary		1971	0:02:46 (8)	0:25:36 (23,+8)	0:13:54 (34,+18)	41:56.3	+ 7:39.9
26	116	STUHL Jindřich	Cykloteam Ostrov		1974	0:02:50 (10)	0:26:55 (28,+10)	0:12:39 (20,+27)	42:04.9	+ 7:48.5
27	51	HŮRKA Otakar	Bike a běh Ostrov		1976	0:03:35 (31)	0:26:35 (26,+31)	0:12:41 (22,+29)	42:31.1	+ 8:14.7
28	48	HEJZEK Ondřej	Františkovy Lázně		1999	0:03:11 (20)	0:26:35 (27,+20)	0:13:05 (27,+28)	42:31.5	+ 8:15.1
29	88	DLOUHÝ Luděk	Sokolov		1978	0:03:28 (28)	0:26:56 (29,+28)	0:12:39 (19,+30)	42:43.0	+ 8:26.6
30	91	MAKOŇ Pavel	Sokolov		1978	0:02:32 (3)	0:26:57 (30,+3)	0:13:42 (32,+26)	42:51.1	+ 8:34.7
31	71	FILIPČÍK Tomáš	Karlovy Vary		1987	0:03:40 (33)	0:27:12 (31,+33)	0:13:23 (31,+31)	43:55.9	+ 9:39.5
32	55	KŇAVA Martin	Bike a běh Ostrov		1983	0:03:25 (25)	0:28:58 (32,+25)	0:12:12 (15,+32)	44:15.2	+ 9:58.8
33	64	NOVOTNÝ Stanislav	Rozběháme Karlovy Vary		1972	0:03:02 (15)	0:29:50 (37,+15)	0:13:11 (29,+35)	45:43.3	+ 11:26.9

Poř.	Start. č.	Příjmení, jméno	Klub / město	Stát	Nar.	Plavání	Kolo	Běh	Čas	Ztráta
Muži (pokračování)										
34	59	FUTERA Antonin	cheb		1982	0:04:20 (42)	0:29:30 (36,+42)	0:13:06 (28,+37)	46:36.7	+ 12:20.3
35	111	KULHAVÝ Jakub	Bike a běh Ostrov		1986	0:03:02 (14)	0:29:24 (35,+14)	0:14:37 (36,+33)	47:04.3	+ 12:47.9
36	65	HRNČÍŘ Lukáš	Wolfnet		1979	0:03:32 (30)	0:29:19 (34,+30)	0:15:08 (37,+34)	47:39.2	+ 13:22.8
37	83	CINTL Tomáš	AC Malá Hleděsebe		1968	0:03:46 (37)	0:30:42 (38,+37)	0:14:33 (35,+38)	48:41.9	+ 14:25.5
38	110	BĚHOUNEK Petr	JK - DÝMKA		1975	0:04:11 (41)	0:29:17 (33,+41)	0:16:17 (39,+36)	49:24.7	+ 15:08.3
39	112	MALÝ Lubomír	K. Vary		1967	0:03:45 (35)	0:31:58 (39,+35)	0:16:24 (40,+39)	51:48.0	+ 17:31.6
40	40	MERTL Ondřej	Bez pedálů		1983	0:03:15 (22)	0:34:03 (40,+22)	0:15:41 (38,+40)	52:38.1	+ 18:21.7
41	33	DVOŘÁK Oida	Triatlet K.Vary		1952	0:03:30 (29)	0:35:55 (41,+29)	0:17:36 (41,+41)	57:02.0	+ 22:45.6

Nedokončili








118	VOLNÝ Jindra	KOME Klub Kraslice		1982	0:02:54 (11)				DNF	
-----	--------------	--------------------	--	------	--------------	--	--	--	------------	--

Ženy (23)

1	53	ODLOVÁ Hana	KOME Klub Kraslice		1992	0:03:04 (1)	0:23:57 (1,+1)	0:11:38 (1,+1)	38:20.1	-
2	107	LAUDOVÁ Lenka	Horní Pochlovce		1967	0:03:23 (7)	0:25:18 (2,+7)	0:12:53 (4,+2)	41:14.7	+ 2:54.6
3	73	ŠTĚPÁNKOVÁ Martina	Jirkov		1977	0:03:17 (3)	0:27:27 (4,+3)	0:12:23 (3,+4)	42:47.5	+ 4:27.4
4	78	DĚBNÁROVÁ Jana	SK plavání Sokolov		2003	0:03:17 (4)	0:25:33 (3,+4)	0:14:40 (9,+3)	43:10.4	+ 4:50.3
5	60	VAŇKOVÁ Klára	Hazlov		1998	0:03:31 (10)	0:28:17 (5,+10)	0:11:44 (2,+5)	43:12.4	+ 4:52.3
6	58	FOUSOVÁ Eva	Ostrov		1982	0:03:26 (9)	0:30:23 (9,+9)	0:13:48 (7,+8)	47:16.4	+ 8:56.3
7	70	NOVOTNÁ Adéla	TJ Sokol Maxičky		2001	0:03:08 (2)	0:30:30 (10,+2)	0:14:41 (10,+6)	47:58.3	+ 9:38.2
8	38	ŠÍPOVÁ Jana	Stráž nad Ohří		1991	0:03:18 (5)	0:31:30 (13,+5)	0:13:36 (6,+12)	48:04.2	+ 9:44.1
9	92	VAGINGEROVÁ Michaela	Slavia Karlovy Vary		1987	0:03:50 (13)	0:30:19 (8,+13)	0:14:38 (8,+11)	48:27.9	+ 10:07.8
10	79	NOVOTNÁ Jana	Chomutov		1973	0:03:24 (8)	0:30:40 (11,+8)	0:14:57 (11,+10)	48:42.0	+ 10:21.9
11	39	ŠÍPOVÁ Irena	ACES Team K.V.		1962	0:04:17 (19)	0:29:34 (6,+19)	0:15:29 (13,+9)	49:01.0	+ 10:40.9
12	86	JANÁTOVÁ Radka	Šindelová		1976	0:03:54 (14)	0:29:50 (7,+14)	0:16:02 (16,+7)	49:26.1	+ 11:06.0
13	69	KOLAŘÍKOVÁ Damaris	Nejdek		1994	0:03:32 (11)	0:32:36 (15,+11)	0:14:58 (12,+14)	50:45.6	+ 12:25.5
14	54	ČOČKOVÁ Jana	Bike a běh Ostrov		1976	0:03:47 (12)	0:34:34 (16,+12)	0:13:28 (5,+16)	51:29.4	+ 13:09.3
15	117	URBÁNKOVÁ Jarmila	Sokolov		1977	0:04:18 (20)	0:31:24 (12,+20)	0:16:25 (17,+13)	51:47.7	+ 13:27.6
16	66	PLÁŠILOVÁ Jindřiška	Kraslice		1975	0:04:08 (18)	0:32:01 (14,+18)	0:16:41 (19,+15)	52:30.5	+ 14:10.4
17	34	ŠPLINAROVÁ Jana	Slovan KV		1964	0:03:55 (16)	0:35:51 (17,+16)	0:15:40 (14,+17)	55:06.8	+ 16:46.7
18	50	RUSŇÁKOVÁ Ludmila	Chomutov		1962	0:04:19 (21)	0:36:19 (18,+21)	0:16:57 (20,+18)	57:14.7	+ 18:54.6
19	42	PRAVCOVÁ Věra	Šneci v běhu		1974	0:05:29 (23)	0:37:22 (20,+23)	0:16:27 (18,+20)	58:58.9	+ 20:38.8
20	45	KOZÁKOVÁ Marie	Pomezí nad Ohří		1998	0:03:54 (15)	0:39:18 (21,+15)	0:17:59 (21,+21)	1:00:52.3	+ 22:32.2
21	82	JIRÍKOVÁ Janan	Bosák Race		1977	0:03:59 (17)	0:42:28 (22,+17)	0:15:50 (15,+22)	1:01:57.9	+ 23:37.8
22	49	SPLITKOVÁ Laura	Klášterec nad Ohří		1995	0:04:20 (22)	0:37:08 (19,+22)	0:20:55 (22,+19)	1:02:04.0	+ 23:43.9

Nedokončili

75	MAREŠOVÁ Petra	Litice		1979	0:03:20 (6)				DNF	
----	----------------	--------	--	------	-------------	--	--	--	------------	--

Poř.	Start. č.	Příjmení, jméno	Klub / město	Stát	Nar.	Plavání	Kolo	Běh	Čas	Ztráta
Děti (7)										
1	56	HAMATA Lukáš	Triatlet Karlovy Vary		2005	0:02:06 (1)	0:23:58 (2,+1)	0:11:22 (2,+1)	37:26.9	-
2	77	DĚBNÁR Josef	SK plavání Sokolov		2006	0:02:55 (5)	0:23:19 (1,+5)	0:11:17 (1,+2)	37:33.3	+ 6.4
3	80	JUNGMANNOVÁ Kateřina	Triatlet Karlovy Vary		2008	0:02:52 (4)	0:25:41 (3,+4)	0:12:57 (3,+3)	41:31.6	+ 4:04.7
4	62	ŠVECOVÁ Andrea	Triatlon Plzeň		2005	0:02:32 (2)	0:30:47 (5,+2)	0:14:59 (5,+4)	48:19.4	+ 10:52.5
5	74	MAREŠOVÁ Magdaléna	Triatlon Plzeň		2006	0:02:46 (3)	0:30:34 (4,+3)	0:14:59 (4,+5)	48:19.5	+ 10:52.6
6	109	PODRUH Václav	SK Nezabavětice		2008	0:04:09 (6)	0:35:56 (6,+6)	0:15:56 (6,+6)	56:02.6	+ 18:35.7
7	102	PODRUHOVÁ Katka	SK Kočka Mourovka		2009	0:04:50 (7)	0:40:32 (7,+7)	0:16:18 (7,+7)	1:01:40.9	+ 24:14.0